



FICHA TÉCNICA DE DISEÑO Y SEGUIMIENTO DE INDICADORES 2021
DE GESTIÓN

PILAR TEMÁTICO / EJE TRANSVERSAL: Pilar 2: Económico
OBJETIVO DEL PILAR O EJE TRANSVERSAL: RECUPERAR EL DINAMISMO DE LA ECONOMÍA Y FORTALECER SECTORES ECONÓMICOS CON OPORTUNIDAD
ESTRATEGIA: Contribuir al incremento de los ingresos de la población ocupada.
LÍNEA DE ACCIÓN: Incrementar los programas de apoyo para la capacitación de las empresas de baja productividad.
PROGRAMA PRESUPUESTARIO: 03040201 - Modernización industrial
PROYECTO PRESUPUESTARIO: 030402010102 - Fortalecimiento a la micro y pequeña empresa
UNIDAD RESPONSABLE: 21500 Secretaría de Desarrollo Económico
UNIDAD EJECUTORA: 215C0 Instituto Mexiquense del Emprendedor

ESTRUCTURA DEL INDICADOR

NOMBRE DEL INDICADOR: [2106] Porcentaje de microcréditos otorgados a emprendedoras y emprendedores a través del Instituto Mexiquense del Emprendedor
FÓRMULA DE CÁLCULO: (Número de microcréditos otorgados/ Numero de microcréditos programados)*100
INTERPRETACIÓN: Se mide el número de Microcréditos programados en comparación a los otorgados en el año conforme a las metas
DIMENSIÓN QUE ATIENDE: Eficacia **FRECUENCIA DE MEDICIÓN:** Trimestral
DESCRIPCIÓN DEL FACTOR DE COMPARACIÓN: Registros históricos del Instituto Mexiquense del Emprendedor que integran el número de beneficiarios que han sido apoyados con financiamiento.
ÁMBITO GEOGRÁFICO: Estatal
COBERTURA: Estatal
SENTIDO: Ascendente **EVIDENCIA:** Sin evidencia
LINEA BASE:

COMPORTAMIENTO DE LAS VARIABLES DURANTE EL TERCER TRIMESTRE

VARIABLE	UNIDAD DE MEDIDA	OPERACIÓN	META ANUAL	AVANCE TRIMESTRAL				AVANCE ACUMULADO			
				PROG.	%	ALCAN.	%	PROG.	%	ALCAN.	%
Número de microcréditos otorgados	Crédito	Suma	15841	5500	35	15565	98	12000	76	17187	108
Numero de microcréditos programados	Crédito	Suma	15841	5500	35	5500	35	12000	76	12000	76

COMPORTAMIENTO DEL INDICADOR

DESCRIPCIÓN DE LA META ANUAL:

En el 2021 se beneficiarán a 15,841 personas a través de financiamiento, que permita consolidar y ayudar al crecimiento de los negocios

META ANUAL	TERCER TRIMESTRE							
	AVANCE TRIMESTRAL				AVANCE ACUMULADO			
	PROG	ALC	EF%	SEMÁFORO	PROG	ALC	EF%	SEMÁFORO
100.00	100.00	283.00	283.00	MORADO	100.00	143.23	143.23	MORADO

DESCRIPCIÓN DE RESULTADOS Y JUSTIFICACIÓN EN CASO DE VARIACIÓN SUPERIOR A +- 10 POR CIENTO RESPECTO A LO PROGRAMADO

El programa no pudo ser operado en el trimestre anterior, toda vez que se tuvieron que respetar los tiempos establecidos de la veda electoral; aunado a que, durante el 3er trimestre se liberó el 62% del recurso asignado al programa, por lo que fue el trimestre en el que se llevó a cabo la mayor cantidad de entregas de Microcréditos, superando un 27% lo programado. Al tercer trimestre se tiene un cumplimiento del 92%, por lo que, la meta anual programada se alcanzará al 100%. Se realizó una reconducción de metas durante el cierre del mes de septiembre, por lo que durante el próximo trimestre se estarán realizando las reconducciones pertinentes a los indicadores.

EVALUACIÓN DEL INDICADOR

Se exhorta a aplicar las medidas pertinentes para dar cumplimiento a las metas establecidas

Elaboró

 Lic. Citlali Macedo Ruiz

Jefa de la Unidad de Información, Planeación, Programación y Evaluación

Vo. Bo

 Lic. Anahy Ramirez Vilchis

Directora General



FICHA TÉCNICA DE DISEÑO Y SEGUIMIENTO DE INDICADORES 2021
ESTRATÉGICO

PILAR TEMÁTICO / EJE TRANSVERSAL: Pilar 2: Económico
OBJETIVO DEL PILAR O EJE TRANSVERSAL: RECUPERAR EL DINAMISMO DE LA ECONOMÍA Y FORTALECER SECTORES ECONÓMICOS CON OPORTUNIDADES
ESTRATEGIA: Contribuir al incremento de los ingresos de la población ocupada.
LÍNEA DE ACCIÓN: Incrementar los programas de apoyo para la capacitación de las empresas de baja productividad.
PROGRAMA PRESUPUESTARIO: 03040201 - Modernización industrial
PROYECTO PRESUPUESTARIO: -
UNIDAD RESPONSABLE: 21500 Secretaría de Desarrollo Económico
UNIDAD EJECUTORA: 215C0 Instituto Mexiquense del Emprendedor

ESTRUCTURA DEL INDICADOR

NOMBRE DEL INDICADOR: [2104] Porcentaje de emprendedores, MIPYMES e Incubadoras beneficiados con los programas y acciones del Instituto Mexiquense del Emprendedor en el año.
FÓRMULA DE CÁLCULO: (Número de emprendedores, MIPYMES e Incubadoras beneficiados en el año / Número de emprendedores, MIPYMES e Incubadoras programados en el año) * 100
INTERPRETACIÓN: Se mide el número de beneficiarios en el año conforme a las metas del año anterior
DIMENSIÓN QUE ATIENDE: Eficacia **FRECUENCIA DE MEDICIÓN:** Anual
DESCRIPCIÓN DEL FACTOR DE COMPARACIÓN: Registros históricos del Instituto Mexiquense del Emprendedor que integran el número de beneficiarios capacitados y/o asesorados
ÁMBITO GEOGRÁFICO: Estatal
COBERTURA: Estatal
SENTIDO: Ascendente **EVIDENCIA:** Sin evidencia
LINEA BASE:

COMPORTAMIENTO DE LAS VARIABLES DURANTE EL TERCER TRIMESTRE

VARIABLE	UNIDAD DE MEDIDA	OPERACIÓN	META ANUAL	AVANCE TRIMESTRAL				AVANCE ACUMULADO			
				PROG.	%	ALCAN.	%	PROG.	%	ALCAN.	%
Número de emprendedores, MIPYMES e Incubadoras beneficiados en el año	Beneficiario	Suma	37459	12435	33	25477	68	29685	79	41937	112
Número de emprendedores, MIPYMES e Incubadoras programados en el año	Beneficiario	Suma	37459	12435	33	12435	33	29685	79	29685	79

COMPORTAMIENTO DEL INDICADOR

DESCRIPCIÓN DE LA META ANUAL:

En el 2021 se espera cumplir con el 100% de emprendedores, MIPYMES e Incubadoras beneficiados con respecto a lo programado durante el ejercicio fiscal, esto para dar continuidad a la profesionalización y crecimiento de los proyectos y acciones de los emprendedores. Para este indicador se toman en cuenta las acciones y programas de Impulso Emprendedor EDOMEX, Capacitación MIPYME EDOMEX, Consultoría MIPYMES EDOMEX, Microcréditos EDOMEX, Brindar asesorías para fomentar el Emprendimiento Regional, Evaluar Proyectos Productivos EDOMEX, Alinear candidatos para certificación en estándares de competencia vinculados a temas de emprendimiento EDOMEX y Fortaleciendo tu Empresa EDOMEX.

META ANUAL	TERCER TRIMESTRE							
	AVANCE TRIMESTRAL				AVANCE ACUMULADO			
	PROG	ALC	EF%	SEMÁFORO	PROG	ALC	EF%	SEMÁFORO
100.00	100.00	204.88	204.88	MORADO	100.00	141.27	141.27	MORADO

DESCRIPCIÓN DE RESULTADOS Y JUSTIFICACIÓN EN CASO DE VARIACIÓN SUPERIOR A +/- 10 POR CIENTO RESPECTO A LO PROGRAMADO


Las variaciones se debieron a las situaciones que se enlistan a continuación:
Impulso Emprendedor EDOMEX: Derivado de la instrucción por parte de Dirección General de capacitar en materia de Educación Financiera, es que se incrementó el número de emprendedores beneficiados.
Consultoría MIPYMES EDOMEX: Debido al interés de los emprendedores, se incrementó la demanda para esta acción, por consecuente, también incrementó el número de beneficiarios. Para el cierre del año se tomarán medidas para realizar la reconducción necesaria.
Microcréditos EDOMEX: El programa no pudo ser operado en el trimestre anterior, toda vez que se tuvieron que respetar los tiempos establecidos de la veda electoral; aunado a que, durante el 3er trimestre se liberó el 62% del recurso asignado al programa, por lo que fue el trimestre en el que se llevó a cabo la mayor cantidad de entregas de Microcréditos, superando un 27% lo programado. Al tercer trimestre se tiene un cumplimiento del 92%, por lo que, la meta anual programada se alcanzará al 100%. Se realizó una reconducción de metas durante el cierre del mes de septiembre, por lo que durante el próximo trimestre se estarán realizando las reconducciones pertinentes a los indicadores.

EVALUACIÓN DEL INDICADOR




FICHA TÉCNICA DE DISEÑO Y SEGUIMIENTO DE INDICADORES 2021

Se exhorta a aplicar las medidas pertinentes para dar cumplimiento a las metas establecidas

Elaboró

Lic. Citlali Macedo Ruiz

Jefa de la Unidad de Información, Planeación, Programación y Evaluación


Vo. Bo
Lic. Anahy Ramírez Vilchis

Directora General



FICHA TÉCNICA DE DISEÑO Y SEGUIMIENTO DE INDICADORES 2021
DE GESTIÓN

PILAR TEMÁTICO / EJE TRANSVERSAL: Pilar 2: Económico
OBJETIVO DEL PILAR O EJE TRANSVERSAL: RECUPERAR EL DINAMISMO DE LA ECONOMÍA Y FORTALECER SECTORES ECONÓMICOS CON OPORTUNIDAD
ESTRATEGIA: Contribuir al incremento de los ingresos de la población ocupada.
LÍNEA DE ACCIÓN: Incrementar los programas de apoyo para la capacitación de las empresas de baja productividad.
PROGRAMA PRESUPUESTARIO: 03040201 - Modernización industrial
PROYECTO PRESUPUESTARIO: 030402010102 - Fortalecimiento a la micro y pequeña empresa
UNIDAD RESPONSABLE: 21500 Secretaría de Desarrollo Económico
UNIDAD EJECUTORA: 215C0 Instituto Mexiquense del Emprendedor

ESTRUCTURA DEL INDICADOR

NOMBRE DEL INDICADOR: [2105] Porcentaje de emprendedoras, emprendedores y MIPYMES capacitados y asesorados a través del Instituto Mexiquense del Emprendedor
FÓRMULA DE CÁLCULO: (Número de beneficiarios capacitados y asesorados efectuados / Número de beneficiarios capacitados y asesorados programados) * 100
INTERPRETACIÓN: Se mide el número de beneficiarios capacitados y asesorados en el año conforme a las metas
DIMENSIÓN QUE ATIENDE: Eficacia **FRECUENCIA DE MEDICIÓN:** Trimestral
DESCRIPCIÓN DEL FACTOR DE COMPARACIÓN: Registros históricos del Instituto Mexiquense del Emprendedor que integran el número de beneficiarios que han recibido capacitación, asesoría
ÁMBITO GEOGRÁFICO: Estatal
COBERTURA: Estatal
SENTIDO: Ascendente **EVIDENCIA:** Sin evidencia
LINEA BASE:

COMPORTAMIENTO DE LAS VARIABLES DURANTE EL TERCER TRIMESTRE

VARIABLE	UNIDAD DE MEDIDA	OPERACIÓN	META ANUAL	AVANCE TRIMESTRAL				AVANCE ACUMULADO			
				PROG.	%	ALCAN.	%	PROG.	%	ALCAN.	%
Número de beneficiarios capacitados y asesorados efectuados	Beneficiario	Suma	20522	6650	32	9656	47	16850	82	23897	116
Número de beneficiarios capacitados y asesorados programados	Beneficiario	Suma	20522	6650	32	6650	32	16850	82	16850	82

COMPORTAMIENTO DEL INDICADOR

DESCRIPCIÓN DE LA META ANUAL:

En el 2021 se llevara a cabo la profesionalización de 20,522 emprendedores, que permitirá consolidar y ayudar al crecimiento de los negocios en la Entidad. Para este indicador se toman en cuenta las acciones de Impulso Emprendedor EDOMEX, Capacitación MIPYMES EDOMEX, Consultoría MIPYMES EDOMEX y Brindar asesorías para fomentar el Emprendimiento Regional.

META ANUAL	TERCER TRIMESTRE							
	AVANCE TRIMESTRAL				AVANCE ACUMULADO			
	PROG	ALC	EF%	SEMÁFORO	PROG	ALC	EF%	SEMÁFORO
100.00	100.00	145.20	145.20	MORADO	100.00	141.82	141.82	MORADO

DESCRIPCIÓN DE RESULTADOS Y JUSTIFICACIÓN EN CASO DE VARIACIÓN SUPERIOR A +/- 10 POR CIENTO RESPECTO A LO PROGRAMADO

Las variaciones se debieron a las situaciones que se enlistan a continuación:

Impulso Emprendedor EDOMEX: Derivado de la instrucción por parte de Dirección General de capacitar en materia de Educación Financiera, es que se incrementó el número de emprendedores beneficiados.
 Consultoría MIPYMES EDOMEX: Debido al interés de los emprendedores, se incrementó la demanda para esta acción, por consecuente, también incrementó el número de beneficiarios.


Cabe señalar también que, derivado las actividades digitales realizadas e implementadas durante esta contingencia sanitaria, en la Agenda Emprendedora, que se posicionó desde el 2020, con los programas de "Lunes Emprendedor, Miércoles Empresarial y Jueves de Reactivación" se obtuvo una mejor aceptación por parte de las y los emprendedores mexiquenses, generando un alto registro en las asistencias, llevando así un incremento en las metas establecidas, no omito mencionar que se realizarán las acciones pertinentes para la reconducción de las metas establecidas.

EVALUACIÓN DEL INDICADOR




FICHA TÉCNICA DE DISEÑO Y SEGUIMIENTO DE INDICADORES 2021

Se exhorta a aplicar las medidas pertinentes para dar cumplimiento a las metas establecidas

Elaboró

Lic. Citlali Macedo Ruiz

Jefa de la Unidad de Información, Planeación, Programación y Evaluación

Vo. Bo

Lic. Anahy Ramírez Vilchis

Directora General