

**INSTITUTO MEXIQUENSE DEL EMPRENDEDOR
(IME)
INFORME DE AUDITORIA SOBRE
SUS ESTADOS FINANCIEROS
[DEFINITIVO]**

AL 31 DE DICIEMBRE DE 2018

INSTITUTO MEXIQUENSE DEL EMPRENDEDOR

(IME)

Informe de Auditoría sobre sus Estados Financieros "DEFINITIVO"

Al 31 de diciembre de 2018

Contenido	Página
Opinión de los auditores	1
Estado de Situación Financiera	4
Estado de Actividades	5
Estado de Variaciones en la Hacienda Pública	6
Estado de Cambios en la Situación Financiera	7
Estado de Flujos de Efectivo	8
Estado Analítico del Activo	9
Estado Analítico de la Deuda y Otros Pasivos	10
Notas a los Estados Financieros	11



Toluca, Estado de México a 22 de febrero de 2019

**A LA SECRETARÍA DE LA CONTRALORÍA
DEL GOBIERNO DEL ESTADO DE MÉXICO**

**AL H. CONSEJO DE GOBIERNO DEL
INSTITUTO MEXIQUENSE DEL EMPRENDEDOR (IME)**

Opinión

Hemos auditado los estados financieros adjuntos del "Instituto Mexiquense del Emprendedor (IME)", que comprenden el estado de situación financiera, el estado analítico del activo y el estado analítico de la deuda y otros pasivos al 31 de diciembre de 2018, y el estado de actividades, el estado de variaciones en la hacienda pública, el estado de flujos de efectivo y el estado de cambios en la situación financiera correspondientes al año terminado en dicha fecha, así como las notas explicativas a los estados financieros que incluyen un resumen de las políticas contables significativas.

En nuestra opinión, los estados financieros adjuntos, que se describen en el párrafo anterior, están preparados, en todos los aspectos materiales, de conformidad con las disposiciones en materia de información financiera que se indican en la Nota 5 a los estados financieros que se acompañan y que están establecidas en la Ley General de Contabilidad Gubernamental y en las bases y criterios establecidos en el Manual Único de Contabilidad Gubernamental para las Dependencias y Entidades Públicas del Gobierno y Municipios del Estado de México.

Fundamento de la opinión

Hemos llevado a cabo nuestra auditoría de conformidad con las Normas Internacionales de Auditoría. Nuestras responsabilidades, de acuerdo con estas normas, se describen con más detalle en la sección "Responsabilidades del auditor para la auditoría de los estados financieros" de nuestro informe. Somos independientes del ente público de conformidad con el Código de Ética Profesional del Instituto Mexicano de Contadores Públicos, A.C. (Código de Ética Profesional), junto con los requerimientos de ética que son aplicables a nuestra auditoría de los estados financieros en México, y hemos cumplido con las demás responsabilidades de ética de conformidad con esos requerimientos y con el Código de Ética Profesional. Consideramos que la evidencia de auditoría que hemos obtenido proporciona una base suficiente y adecuada para nuestra opinión.

Párrafo de énfasis

Al 31 de diciembre de 2018, se reclasificó a cuentas de orden, dentro del estado de posición financiera, el saldo de los fideicomisos a que se hace referencia la nota 1 de los estados financieros por un total de \$190,092.4, de los cuales \$ 147,462.0 habían sido aplicados contra resultados de ejercicios anteriores en 2017, dejando \$42,630.4, como activo a largo plazo.

Los \$147,462.0 están integrados por saldos de difícil recuperación, derivados de apoyos concedidos por varios programas en el pasado.

Los \$42,630.4, representan efectivo disponible de recuperaciones de créditos que se encuentra depositado en instituciones financieras, recursos que serán reintegrados a los Gobiernos Federal y Estatal.





Base de preparación contable y utilización de este informe

Llamamos la atención sobre la Nota 5 a los estados financieros adjuntos, en la que se describen las bases contables utilizadas para la preparación de los mismos. Dichos estados financieros fueron preparados para cumplir con los requerimientos normativos gubernamentales a que está sujeto el ente público y para ser integrados en el Reporte de la Cuenta Pública Estatal, los cuales están presentados en los formatos que para tal efecto fueron establecidos por la Unidad de Contabilidad Gubernamental de la Secretaría de Hacienda y Crédito Público. Consecuentemente, éstos pueden no ser apropiados para otra finalidad. Nuestra opinión no se modifica por esta cuestión.

Párrafo de otras cuestiones

Los estados financieros del "Instituto Mexiquense del Emprendedor (IME)", correspondientes al ejercicio terminado al 31 de diciembre de 2017, fueron auditados por otro contador quien expresó una opinión sin salvedades sobre dichos estados financieros el 26 de febrero de 2018.

Responsabilidades de la administración y de los encargados del gobierno de la entidad sobre los estados financieros.

La administración del "Instituto Mexiquense del Emprendedor (IME)" es responsable de la preparación de los estados financieros adjuntos de conformidad con las disposiciones en materia de información financiera establecidas en la Ley General de Contabilidad Gubernamental y en las bases y criterios establecidos en el Manual Único de Contabilidad Gubernamental para las Dependencias y Entidades Públicas del Gobierno y Municipios del Estado de México que se describen en la Nota 5 a dichos estados financieros, y del control interno que la administración consideró necesario para permitir la preparación de estados financieros libres de incorrección material debida a fraude o error.

En la preparación de los estados financieros, la administración es responsable de la valoración de la capacidad del ente público para continuar operando como un ente público en funcionamiento, revelando, en su caso, las cuestiones relativas al ente público en funcionamiento y utilizando las bases contables aplicables a un ente público en funcionamiento, a menos que la administración tenga la intención de liquidar al ente público o cesar sus operaciones, o bien no exista una alternativa realista.

Los encargados del gobierno del "Instituto Mexiquense del Emprendedor (IME)" son responsables de la supervisión del proceso de información financiera del ente público.

Responsabilidades del auditor sobre la auditoría de los estados financieros

Nuestros objetivos son obtener una seguridad razonable sobre de que los estados financieros, en su conjunto, se encuentran libres de incorrección material, debido a fraude o error, y emitir un informe de auditoría que contiene nuestra opinión. Seguridad razonable es un alto nivel de seguridad, pero no es una garantía, de que una auditoría realizada de conformidad con las Normas Internacionales de Auditoría siempre detecte una incorrección material cuando existe. Las incorrecciones pueden deberse a fraude o error y son consideradas materiales si individualmente, o en su conjunto, puede preverse razonablemente que influyan en las decisiones económicas que los usuarios hacen basándose en los estados financieros.






Como parte de una auditoría de conformidad con las Normas Internacionales de Auditoría, aplicamos nuestro juicio profesional y mantenemos una actitud de escepticismo profesional durante toda la auditoría. También:

- Identificamos y evaluamos los riesgos de incorrección material en los estados financieros, debida a fraude o error, diseñamos y aplicamos los procedimientos de auditoría para responder a esos riesgos y obtener evidencia de auditoría suficiente y apropiada para obtener una base para nuestra opinión. El riesgo de no detectar una incorrección material debida a fraude es mayor que en el caso de una incorrección material, ya que el fraude puede implicar colusión, falsificación, manifestaciones intencionalmente erróneas, omisiones intencionales o la anulación del control interno.
- Obtenemos conocimiento del control interno importante para la auditoría con el fin de diseñar los procedimientos de auditoría que consideramos adecuados en las circunstancias, y no con la finalidad de expresar una opinión sobre la eficacia del control interno del ente público.
- Evaluamos lo apropiado de las políticas contables utilizadas y la razonabilidad de las estimaciones contables, así como las revelaciones hechas por la administración del Instituto Mexiquense del Emprendedor.
- Concluimos sobre lo apropiado del uso de la administración del "Instituto Mexiquense del Emprendedor (IME)", del postulado de contabilidad gubernamental de existencia permanente y, con base en la evidencia de auditoría obtenida, concluimos que no existe una incertidumbre importante relacionada con eventos o con condiciones que pueden originar dudas significativas sobre la capacidad del ente público para continuar en funcionamiento. Si concluimos que existe una incertidumbre importante, se nos requiere que llamemos la atención en nuestro informe de auditoría sobre la correspondiente información revelada en los estados financieros o, si dicha revelación es insuficiente, que expresemos una opinión modificada. Nuestras conclusiones se basan en la evidencia de auditoría obtenida hasta la fecha de nuestro informe. Sin embargo, hechos o condiciones futuros pueden ser causa de que el ente público deje de ser un ente público en funcionamiento.

Nos comunicamos con los responsables del gobierno del "Instituto Mexiquense del Emprendedor (IME)" en relación, entre otras cuestiones, con el alcance planeado y el momento de realización de la auditoría y los hallazgos importantes de la auditoría, así como cualquier deficiencia significativa en el control interno que identificamos durante nuestra auditoría.

Atentamente
Licona, Salgado y Asociados, S. C.



C. P. C. Víctor M. Licona Fernández
Socio

Toluca, Estado de México a 22 de febrero de 2019



Instituto Mexiquense del Emprendedor (IME)
Estado de Situación Financiera
Al 31 de Diciembre de 2018 y 2017
(Miles de Pesos)

Concepto	Año		Concepto	Año	
	2018	2017		2018	2017
ACTIVO			PASIVO		
Activo Circulante			Pasivo Circulante		
Efectivo y Equivalentes	7,508.0	1,801.2	Cuentas por Pagar a Corto Plazo	4,095.1	136.1
Derechos a Recibir Efectivo o Equivalentes	2,315.8	1,936.3	Documentos por Pagar a Corto Plazo		
Derechos a Recibir Bienes o Servicios			Porción a Corto Plazo de la Deuda Pública a Largo Plazo		
Inventarios			Titulos y Valores a Corto Plazo		
Almacenes			Pasivos Diferidos a Corto Plazo		
Estimación por Pérdida o Deterioro de Activos Circulantes			Fondos y Bienes de Terceros en Garantía y/o Administración a Corto Plazo		
Otros Activos Circulantes			Provisiones a Corto Plazo		
			Otros Pasivos a Corto Plazo		
Total de Activos Circulantes	9,823.8	3,737.5	Total de Pasivos Circulantes	4,095.1	136.1
Activo No Circulante			Pasivo No Circulante		
Inversiones Financieras a Largo Plazo	.0	42,630.4	Cuentas por Pagar a Largo Plazo		
Derechos a Recibir Efectivo o Equivalentes a Largo Plazo			Documentos por Pagar a Largo Plazo		
Bienes Inmuebles, Infraestructura y Construcciones en Proceso			Deuda Pública a Largo Plazo		
Bienes Muebles	5,186.3	5,186.3	Pasivos Diferidos a Largo Plazo		
Activos Intangibles			Fondos y Bienes de Terceros en Garantía y/o en Administración a Largo Plazo		
Depreciación, Deterioro y Amortización Acumulada de Bienes	-2,540.7	-2,156.0	Provisiones a Largo Plazo		
Activos Diferidos					
Estimación por Pérdida o Deterioro de Activos no Circulantes			Total de Pasivos No Circulantes	.0	.0
Otros Activos no Circulantes					
Total de Activos No Circulantes	2,645.6	45,660.7	Total del Pasivo	4,095.1	136.1
Total del Activo	12,469.4	49,398.2	HACIENDA PÚBLICA/ PATRIMONIO		
			Hacienda Pública/Patrimonio Contribuido	.0	190,092.4
			Aportaciones	.0	190,092.4
			Donaciones de Capital		
			Actualización de la Hacienda Pública / Patrimonio		
			Hacienda Pública/Patrimonio Generado	8,374.3	-140,830.3
			Resultados del Ejercicio (Ahorro / Desahorro)	3,734.6	2,885.2
			Resultados de Ejercicios Anteriores	4,589.5	-143,765.7
			Revalúos	50.2	50.2
			Reservas		
			Rectificaciones de Resultados de Ejercicios Anteriores		
			Exceso o Insuficiencia en la Actualización de la Hacienda Pública/Patrimonio	.0	.0
			Resultado por Posición Monetaria		
			Resultado por Tenencia de Activos no Monetarios		
			Total Hacienda Pública/ Patrimonio	8,374.3	49,262.1
			Total del Pasivo y Hacienda Pública/ Patrimonio	12,469.4	49,398.2


Bajo protesta de decir verdad declaramos que los Estados Financieros y las Notas son razonablemente correctos y responsabilidad del emisor

LAE ANAIVY RAMÍREZ VICIOS
DIRECTORA GENERAL DEL IME

ADRIANA MAGDALENA CORTIZ AGUILAR
JEFA DE LA UNIDAD DE APOYO ADMINISTRATIVO

Concepto	2018	2017
INGRESOS Y OTROS BENEFICIOS		
Ingresos de la Gestión	.0	.0
Impuestos		
Cuotas y Aportaciones de Seguridad Social		
Contribuciones de Mejoras		
Derechos		
Productos de Tipo Corriente		
Aprovechamientos de Tipo Corriente		
Ingresos por Venta de Bienes y Servicios		
Ingresos no Comprendidos en las Fracciones de la Ley de Ingresos Causados en Ejercicios Fiscales Anteriores Pendientes de Liquidación o Pago		
Participaciones, Aportaciones, Transferencias, Asignaciones, Subsidios y Otras Ayudas	176,390.8	81,070.6
Participaciones y Aportaciones	176,390.8	81,070.6
Transferencia, Asignaciones, Subsidios y Otras Ayudas		
Otros Ingresos y Beneficios	639.5	22.0
Ingresos Financieros	639.5	22.0
Incremento por Variación de Inventarios		
Disminución del Exceso de Estimaciones por Pérdida o Deterioro u Obsolescencia		
Disminución del Exceso de Provisiones		
Otros Ingresos y Beneficios Varios		
Total de Ingresos y Otros Beneficios	177,030.3	81,092.6
GASTOS Y OTRAS PÉRDIDAS		
Gastos de Funcionamiento	25,861.5	26,146.6
Servicios Personales	22,505.7	22,894.6
Materiales y Suministros	479.9	473.0
Servicios Generales	2,875.9	2,779.0
Transferencia, Asignaciones, Subsidios y Otras Ayudas	855.5	.0
Transferencias Internas y Asignaciones al Sector Público	.0	.0
Transferencias al Resto del Sector Público	855.5	.0
Subsidios y Subvenciones		
Ayudas Sociales		
Pensiones y Jubilaciones		
Transferencias a Fideicomisos, Mandatos y Contratos Análogos		
Transferencias a la Seguridad Social		
Donativos		
Transferencias al Exterior		
Participaciones y Aportaciones	.0	.0
Participaciones		
Aportaciones		
Convenios		
Intereses, Comisiones y Otros Gastos de la Deuda Pública	.0	.0
Intereses de la Deuda Pública		
Comisiones de la Deuda Pública		
Gastos de la Deuda Pública		
Costo por Coberturas		
Apoyos Financieros		
Otros Gastos y Pérdidas Extraordinarias	650.9	463.9
Estimaciones, Depreciaciones, Deterioros, Obsolescencia y Amortizaciones	384.7	463.9
Provisiones		
Disminución de Inventarios		
Aumento por Insuficiencia de Estimaciones por Pérdida o Deterioro y Obsolescencia		
Aumento por Insuficiencia de Provisiones		
Otros Gastos	266.2	.0
Inversión Pública	145,927.8	51,596.9
Inversión Pública no Capitalizable	145,927.8	51,596.9
Total de Gastos y Otras Pérdidas	173,295.7	78,207.4
Resultados del Ejercicio (Ahorro/Desahorro)	3,734.6	2,885.2

Bajo Protesta de decir Verdad Declaramos que los Estados Financieros y sus Notas son razonablemente correctos y Responsabilidad del Emisor


 LAE ANAHY RAMÍREZ VILCHIS
 DIRECTORA GENERAL DEL IME.



 ADRIANA MAGDALENA ORTIZ AGUILAR
 JEFA DE LA UNIDAD DE APOYO ADMINISTRATIVO IME.

1
2
3
4
5
6
7
8
9
10
11
12
13
14
15
16
17
18
19
20
21
22
23
24
25
26
27
28
29
30
31
32
33
34
35
36
37
38
39
40
41
42
43
44
45
46
47
48
49
50
51
52
53
54
55
56
57
58
59
60
61
62
63
64
65
66
67
68
69
70
71
72
73
74
75
76
77
78
79
80
81
82
83
84
85
86
87
88
89
90
91
92
93
94
95
96
97
98
99
100

Instituto Mexiquense del Emprendedor (IME)
Estado de Variación en la Hacienda Pública
Del 1 de Enero al 31 de Diciembre de 2018 y 2017

Concepto	Hacienda Pública / Patrimonio Contribuido	Hacienda Pública / Patrimonio Generado de Ejercicios Anteriores	Hacienda Pública / Patrimonio Generado del Ejercicio	Exceso o Insuficiencia en la Actualización de la Hacienda Pública / Patrimonio	Total
Hacienda Pública / Patrimonio Contribuido Neto de 2017	190,092.4				190,092.4
Aportaciones	190,092.4				190,092.4
Donaciones de Capital					0.0
Actualización de la Hacienda Pública/Patrimonio					0.0
Hacienda Pública / Patrimonio Generado Neto de 2017		-143,715.5	2,885.2		-140,830.3
Resultados del Ejercicio (Ahorro/Desahorro)			2,885.2		2,885.2
Resultados de Ejercicios Anteriores		-143,765.7			-143,765.7
Revalúos		50.2			50.2
Reservas					0.0
Rectificaciones de Resultados de Ejercicios Anteriores					0.0
Exceso o Insuficiencia en la Actualización de la Hacienda Pública / Patrimonio Neto de 2017				0.0	0.0
Resultado por Posición Monetaria					0.0
Resultado por Tenencia de Activos no Monetarios					0.0
Hacienda Pública / Patrimonio Neto Final de 2017	190,092.4	-143,715.5	2,885.2	0.0	49,262.1
Cambios en la Hacienda Pública / Patrimonio Contribuido Neto de 2018	-190,092.4				-190,092.4
Aportaciones	-190,092.4				-190,092.4
Donaciones de Capital					0.0
Actualización de la Hacienda Pública/Patrimonio					0.0
Variaciones de la Hacienda Pública / Patrimonio Generado Neto de 2018		148,355.2	849.4		149,204.6
Resultados del Ejercicio (Ahorro/Desahorro)			3,734.6		3,734.6
Resultados de Ejercicios Anteriores		148,355.2	-2,885.2		145,470.0
Revalúos					0.0
Reservas					0.0
Rectificaciones de Resultados de Ejercicios Anteriores					0.0
Cambios en el Exceso o Insuficiencia en la Actualización de la Hacienda Pública / Patrimonio Neto de 2018				0.0	0.0
Resultado por Posición Monetaria					0.0
Resultado por Tenencia de Activos no Monetarios					0.0
Hacienda Pública / Patrimonio Neto Final de 2018	0.0	4,639.7	3,734.6	0.0	8,374.3

Bajo Protesta de decir Verdad Declaramos que el Estado de Variación en la Hacienda Pública y sus Notas son Razonablemente Correctos y Responsabilidad del Emisor


 LAE ANAHY RAMIREZ VILCHIS
 DIRECTORA GENERAL IME


 ADRIANA MAGDALENA ORTIZ AGUILAR
 JEFA DE LA UNIDAD DE APOYO ADMINISTRATIVO



Instituto Mexiquense del Emprendedor (IME)
Estado de Cambios en la Situación Financiera
Del 1 de Enero al 31 de Diciembre de 2017
(Miles de Pesos)

Concepto	Origen	Aplicación
ACTIVO	43,015.1	6,086.3
Activo Circulante	.0	6,086.3
Efectivo y Equivalentes		5,706.8
Derechos a Recibir Efectivo o Equivalentes		379.5
Derechos a Recibir Bienes o Servicios		
Inventarios		
Almacenes		
Estimación por Pérdida o Deterioro de Activos Circulantes		
Otros Activos Circulantes		
Activo No circulante	43,015.1	.0
Inversiones Financieras a Largo Plazo	42,630.4	.0
Derechos a Recibir Efectivo o Equivalentes a Largo Plazo	.0	.0
Bienes Inmuebles, Infraestructura y Construcciones en Proceso		
Bienes Muebles		
Activos Intangibles		
Depreciación, Deterioro y Amortización Acumulada de Bienes	384.7	
Activos Diferidos		
Estimación por Pérdida o Deterioro de Activos no Circulantes		
Otros Activos no Circulantes		
PASIVO	3,959.0	.0
Pasivo Circulante	3,959.0	.0
Cuentas por Pagar a Corto Plazo	3,959.0	
Documentos por Pagar a Corto Plazo		
Porción a Corto Plazo de la Deuda Pública a Largo Plazo		
Títulos y Valores a Corto Plazo		
Pasivos Diferidos a Corto Plazo		
Fondos y Bienes de Terceros en Garantía y/o Administración a Corto Plazo		
Provisiones a Corto Plazo		
Otros Pasivos a Corto Plazo		
Pasivo No Circulante	.0	.0
Cuentas por Pagar a Largo Plazo		
Documentos por Pagar a Largo Plazo		
Deuda Pública a Largo Plazo		
Pasivos Diferidos a Largo Plazo		
Fondos y Bienes de Terceros en Garantía y/o en Administración a Largo Plazo		
Provisiones a Largo Plazo		
HACIENDA PÚBLICA/PATRIMONIO	149,204.6	190,092.4
Hacienda Pública/Patrimonio Contribuido	.0	190,092.4
Aportaciones		190,092.4
Donaciones de Capital		
Actualización de la Hacienda Pública/Patrimonio		
Hacienda Pública/Patrimonio Generado	149,204.6	.0
Resultados del Ejercicio (Ahorro/Desahorro)	849.4	
Resultados de Ejercicios Anteriores	148,355.2	
Revalúos		
Reservas		
Rectificaciones de Resultados de Ejercicios Anteriores		
Exceso o insuficiencia en la Actualización de la Hacienda Pública/Patrimonio	.0	.0
Resultado por Posición Monetaria		
Resultado por Tenencia de Activos no Monetarios		

Bajo protesta de decir verdad declaramos que los Estados Financieros y sus Notas son razonablemente correctos y responsabilidad del emisor.

LAE. ANAHY RAMÍREZ VILCHIS
DIRECTORA GENERAL IME.

ADRIANA MAGDALENA ORTIZ AGUILAR
JEFA DE LA UNIDAD DE APOYO
ADMINISTRATIVO IME.

Handwritten text along the right edge of the page, possibly bleed-through from the reverse side.

Instituto Mexiquense del Emprendedor (IME)
Estado de Flujos de Efectivo
Del 1 de Enero 31 de Diciembre de 2018 y 2017
(Miles de Pesos)

Concepto	2018	2017
Flujos de Efectivo de las Actividades de Operación		
Origen	177,030.3	81,092.6
Impuestos		
Cuotas y Aportaciones de Seguridad Social		
Contribuciones de Mejoras		
Derechos		
Productos de Tipo Corriente		
Aprovechamientos de Tipo Corriente		
Ingresos por Venta de Bienes y Servicios		
Ingresos no Comprendidos en las Fracciones de la Ley de Ingresos Causados en Ejercicios Fiscales Anteriores		
Pendientes de Liquidación o Pago		
Participaciones y Aportaciones		
Transferencias, Asignaciones y Subsidios y Otras Ayudas	176,390.8	81,070.6
Otros Orígenes de Operación	639.5	22.0
Aplicación	173,295.7	78,207.4
Servicios Personales	22,505.7	22,894.6
Materiales y Suministros	479.9	473.0
Servicios Generales	2,875.9	2,779.0
Transferencias Internas y Asignaciones al Sector Público	855.5	.0
Transferencias al Resto del Sector Público		
Subsidios y Subvenciones	145,927.8	51,596.9
Ayudas Sociales		
Pensiones y Jubilaciones		
Transferencias a Fideicomisos, Mandatos y Contratos Análogos		
Transferencias a la Seguridad Social		
Donativos		
Transferencias al Exterior		
Participaciones		
Aportaciones		
Convenios		
Otras Aplicaciones de Operación	650.9	463.9
Flujos Netos de Efectivo por Actividades de Operación	3,734.6	2,885.2
Flujos de Efectivo de las Actividades de Inversión		
Origen	3,959.0	.0
Bienes Inmuebles, Infraestructura y Construcciones en Proceso		
Bienes Muebles		
Otros Orígenes de Inversión	3,959.0	
Aplicación	.0	1,162.7
Bienes Inmuebles, Infraestructura y Construcciones en Proceso		
Bienes Muebles		
Otras Aplicaciones de Inversión		1,162.7
Flujos Netos de Efectivo por Actividades de Inversión	3,959.0	-1,162.7
Flujo de Efectivo de las Actividades de Financiamiento		
Origen	.0	147,925.9
Endeudamiento Neto		
Interno		
Externo		
Otros Orígenes de Financiamiento		147,925.9
Aplicación	1,986.8	150,747.7
Servicios de la Deuda		
Interno		
Externo		
Otras Aplicaciones de Financiamiento	1,986.8	150,747.7
Flujos Netos de Efectivo por Actividades de Financiamiento	-1,986.8	-2,821.8
Incremento/Disminución Neta en el Efectivo y Equivalentes al Efectivo	5,706.8	-1,099.3
Efectivo y Equivalentes al Efectivo al Inicio del Ejercicio	1,801.2	2,900.5
Efectivo y Equivalentes al Efectivo al Final del Ejercicio	7,508.0	1,801.2

Bajo protesta de decir verdad declaramos que los Estados Financieros y sus Notas son razonablemente correctos y responsabilidad del emisor.

LAE. ANAHY RAMÍREZ VILCHIS
DIRECTORA GENERAL DEL IME.


ADRIANA MAGDALENA ORTIZ AGUILAR
JEFA DE LA UNIDAD DE APOYO ADMINISTRATIVO
IME.

Handwritten text along the right edge of the page, possibly bleed-through from the reverse side. The text is mostly illegible but appears to be a list or series of entries.

Instituto Mexiquense del Emprendedor (IME)
Estado Analítico del Activo
Del 1 de Enero al 31 de Diciembre de 2018
(Miles de Pesos)

Concepto	Saldo Inicial	Cargos del Período	Abonos del Período	Saldo Final	Variación del Período
	1	2	3	4=(1+2-3)	(4-1)
ACTIVO	196,860.2	346,454.5	530,845.3	12,469.4	-184,390.8
Activo Circulante	3,737.5	346,454.5	340,368.2	9,823.8	6,086.3
Efectivo y Equivalentes	1,801.2	209,889.5	204,182.7	7,508.0	5,706.8
Derechos a Recibir Efectivo o Equivalentes	1,936.3	136,565.0	136,185.5	2,315.8	379.5
Derechos a Recibir Bienes o Servicios				.0	.0
Inventarios				.0	.0
Almacenes				.0	.0
Estimación por Pérdida o Deterioro de Activos Circulantes				.0	.0
Otros Activos Circulantes				.0	.0
Activo No Circulante	193,122.7	.0	190,477.1	2,645.6	-190,477.1
Inversiones Financieras a Largo Plazo	190,092.4	.0	190,092.4	.0	-190,092.4
Derechos a Recibir Efectivo o Equivalentes a Largo Plazo				.0	.0
Bienes Inmuebles, Infraestructura y Construcciones en Proceso				.0	.0
Bienes Muebles	5,186.3	.0	.0	5,186.3	.0
Activos Intangibles				.0	.0
Depreciación, Deterioro y Amortización Acumulada de Bienes	-2,156.0	.0	384.7	-2,540.7	-384.7
Activos Diferidos				.0	.0
Estimación por Pérdida o Deterioro de Activos no Circulantes				.0	.0
Otros Activos no Circulantes				.0	.0

Bajo protesta de decir verdad declaramos que los Estados Financieros y sus Notas son razonablemente correctos y responsabilidad del emisor.


 LAE. ANAHY RAMÍREZ VILCHIS
 DIRECTORA GENERAL IME.


 ADRIANA MAGDALENA ORTIZ AGUILAR
 JEFA DE LA UNIDAD DE APOYO ADMINISTRATIVO IME.

Instituto Mexiquense del Emprendedor (IME)
 Estado Analítico de la Deuda y Otros Pasivos
 Del 1 de Enero al 31 de Diciembre de 2018
 (Miles de Pesos)

Denominación de las Deudas	Moneda de Contratación	Institución o País Acreedor	Saldo Inicial del Periodo	Saldo Final del Periodo
DEUDA PÚBLICA				
Corto Plazo				
Deuda Interna			.0	.0
Instituciones de Crédito				
Títulos y Valores				
Arrendamientos Financieros				
Deuda Externa			.0	.0
Organismos Financieros Internacionales				
Deuda Bilateral				
Títulos y Valores				
Arrendamientos Financieros				
Subtotal a Corto Plazo			.0	.0
Largo Plazo				
Deuda Interna			.0	.0
Instituciones de Crédito				
Títulos y Valores				
Arrendamientos Financieros				
Deuda Externa			.0	.0
Organismos Financieros Internacionales				
Deuda Bilateral				
Títulos y Valores				
Arrendamientos Financieros				
Subtotal a Largo Plazo			.0	.0
Otros Pasivos			136.1	4,095.1
Total de Deuda y Otros Pasivos			136.1	4,095.1

Bajo protesta de decir verdad declaramos que los Estados Financieros y sus Notas son razonablemente correctos y responsabilidad del emisor


 LAE ANAHY RAMIREZ VILCHIS
 DIRECTORA GENERAL DEL IME.


 ADRIANA MAGDALENA ORTIZ AGUILAR
 JEFA DE LA UNIDAD DE APOYO
 ADMINISTRATIVO IME.

INSTITUTO MEXIQUENSE DEL EMPRENDEDOR
(IME)

NOTAS A LOS ESTADOS FINANCIEROS

Años terminados al 31 de diciembre de 2018 y 2017
(Cifras expresadas en miles de pesos)

NOTAS DE DESGLOSE

1. ESTADO DE SITUACIÓN FINANCIERA

ACTIVO

- **Efectivo y Equivalentes**

El equivalente de efectivo y las inversiones en valores negociables, se encuentran representados por depósitos bancarios. A la fecha de los estados financieros, los intereses se incluyen en los resultados del ejercicio.

Concepto	<u>2018</u>	<u>2017</u>
Bancos/Tesorería	6,350.1	1,696.8
Inversiones Financieras de Corto Plazo	1,155.8	102.3
Depósitos de Fondos de Terceros en Garantía	2.1	2.1
Total	<u>7,508.0</u>	<u>1,801.2</u>

- **Derechos a Recibir Efectivos y Equivalentes y Bienes o Servicios a Recibir**

Al 31 de diciembre de 2018 y 2017, el saldo de este reglón se integra como sigue:

Concepto	<u>2018</u>	<u>2017</u>
Cuentas por Cobrar al GEM	775.0	1,936.3
Programa de Acciones para el Desarrollo "PAD" (GEM)	1,529.6	0.0
Subtotal	<u>2,304.6</u>	<u>1,936.3</u>
Deudores Diversos	11.2	0.0
Total	<u>2,315.8</u>	<u>1,936.3</u>

- **Bienes Disponibles para su Transformación y Consumos (Inventarios)**

No Aplica.

- **Inversiones Financieras**

La cuenta de Inversiones financieras 2018 y 2017 este rubro se integra como sigue:

Concepto	<u>2018</u>	<u>2017</u>
FOGAMEX	0.0	26.7
FOSEEM	0.0	8,194.0
FOME	0.0	34,409.7
Total	<u>0.0</u>	<u>42,630.4</u>

Al 31 de diciembre de 2018, se reclasificó a cuentas de orden, dentro del estado de posición financiera, el saldo de estos fideicomisos por un total de \$190,092.4, de los cuales \$ 147,462.0 habían sido aplicados contra resultados de ejercicios anteriores, dejando \$42,630.4, como activo a largo plazo.

Los \$147,462.0 están integrados por saldos de difícil recuperación, derivados de apoyos concedidos por varios programas en el pasado.

Los \$42,630.4, representan efectivo disponible de recuperaciones de créditos que se encuentra depositado en las instituciones financieras arriba mencionadas, recursos que serán reintegrados a los Gobiernos Federal y Estatal.

- **Bienes Muebles, Inmuebles e Intangibles**

Los Bienes Muebles e Inmuebles se muestran a su costo de adquisición, construcción, o bien a su valor estimado razonablemente o, al de un bien similar, determinado por el área administrativa correspondiente; o al de avalúo en caso de que sean producto de una donación, expropiación, adjudicación o dación en pago, aun cuando no se cuente con la factura o documento original que ampare la propiedad del bien. En todos los casos se incluyen los gastos y costos relacionados con su adquisición, incluyendo el impuesto al valor agregado; excepto, tratándose de organismos sujetos a un régimen fiscal distinto al de no contribuyentes; en apego a la normatividad de registro de Contabilidad Gubernamental. La actualización de los mismos se realizó hasta el 31 de diciembre de 2007, así como su correspondiente depreciación, conforme a lo establecido en la Circular de la Información Financiera para el reconocimiento de los efectos de la inflación, y tomando como referencia la NIF B-10, emitida por el Consejo Mexicano para la Investigación y Desarrollo de Normas de Información Financiera, A. C.. Considerando que en los últimos 7 años de inflación en la economía mexicana no ha rebasado el 10% anual, se ha decidido no aplicar el procedimiento de reevaluación de los estados financieros de los entes gubernamentales.

La depreciación se calcula a partir del mes siguiente al de su adquisición, usando el método de línea recta, aplicando las tasas anuales que se mencionan a continuación:

Handwritten text, likely bleed-through from the reverse side of the page, running vertically along the right edge.

Rubro	Tasa
Equipo de oficina	3%
Equipo de transporte	10%
Equipo de computo	20%

Los importes de bienes muebles e inmuebles se integran de la siguiente manera:

Concepto	<u>2018</u>	<u>2017</u>
Bienes Muebles:		
Mobiliario y Equipo de Administración	3,032.3	3,032.3
Equipo de transporte	2,078.3	2,078.3
Reevaluación de Bienes Muebles	75.8	75.8
Total de bienes muebles	<u>5,186.3</u>	<u>5,186.3</u>
	<u>2018</u>	<u>2017</u>
Depreciación histórica:		
Depreciación Acumulada de Bienes Muebles	(2,488.2)	(2,105.1)
Depreciación Revaluada de Bienes Muebles	(52.5)	(50.9)
Total de activo Fijo Depreciable	(2,540.7)	(2,156.0)
Activo Fijo Neto	<u>2,645.6</u>	<u>3,030.3</u>

- **Estimaciones y Deterioros**

No Aplica.

- **Otros Activos**

No Aplica.

PASIVO

- **Cuentas por Pagar a Corto Plazo**

El rubro de cuentas por pagar a corto plazo está integrado como sigue:

Concepto	<u>2018</u>	<u>2017</u>
Microcréditos a la Palabra "PAD"	2,007.4	55.6
Grupo Gerzec, S.A. de C.V.	1,439.6	0.0
Recursos Integrales Carma, S.A. de C.V.	292.2	0.0
Gabriel Velarde Reyes	90.0	0.0
Magic Glow, S.A. de C.V.	52.2	0.0
Licon, Salgado & Asociados, S.C.	50.9	0.0

1 2 3 4 5 6 7 8 9 10 11 12 13 14 15 16 17 18 19 20 21 22 23 24 25 26 27 28 29 30 31 32 33 34 35 36 37 38 39 40 41 42 43 44 45 46 47 48 49 50 51 52 53 54 55 56 57 58 59 60 61 62 63 64 65 66 67 68 69 70 71 72 73 74 75 76 77 78 79 80 81 82 83 84 85 86 87 88 89 90 91 92 93 94 95 96 97 98 99 100

Margarita López Pérez	42.1	0.0
Gobierno del Estado de México	22.6	21.1
Retención de I.S.R	0.0	2.4
Consejo Estatal para el Desarrollo de los Pueblos Indígenas	0.0	2.3
Ruiz Zepeda Corzo Corona y Asociados, S.C.	0.0	34.7
Fonacot	0.0	19.3
Otros	98.1	0.7
Total	4,095.1	136.1

2. ESTADO DE ACTIVIDADES

- Ingresos de Gestión:**

Los ingresos de Gestión del Organismo se obtuvieron de la siguiente manera:

Concepto	2018	2017
Subsidio Estatal, Gasto Operativo	30,463.0	29,473.7
Programa de Acciones para el Desarrollo "PAD"	145,927.8	51,596.9
Otros Ingresos y Beneficios Varios	639.6	22.0
Total	177,030.3	81,092.6

- Gastos y Otras Pérdidas:**

Concepto	2018	2017
Servicios Personales	22,505.7	22,894.6
Materiales y Suministros	479.9	473.0
Servicios Generales	2,875.9	2,779.0
Transferencias, Asignaciones, Subsidios y Otras Ayudas	855.5	0.0
Estimaciones, Depreciaciones, Deterioros, Obsolescencias y Amortizaciones	384.7	463.9
Otros Gastos	266.2	0.0
	27,367.9	26,610.5
Inversión Pública	145,927.8	51,596.9
Total	173,295.7	78,207.4

3. ESTADO DE VARIACIÓN EN LA HACIENDA PÚBLICA

El Patrimonio del Instituto Mexiquense del Emprendedor está integrado por lo siguiente:

- I. Los ingresos que obtenga con motivo del ejercicio de sus atribuciones y en el cumplimiento de su objetivo
- II. Las aportaciones, subsidios y apoyos que le otorguen.
- III. Los legados asignados, donaciones y demás bienes e ingresos otorgados a su favor.
- IV. Los bienes muebles o inmuebles que adquiera por cualquier título legal para el cumplimiento de su objeto.
- V. Las utilidades, intereses, dividendos, rendimientos de bienes, derechos y demás ingresos que adquiera por cualquier título legal o que provenga de sus actividades.

Concepto	2018	2017
Aportaciones	0.0	190,092.4
Revalúo de Bienes Muebles	50.2	50.2
Resultado de Ejercicios Anteriores	4,589.5	(143,765.7)
Resultado del Ejercicio (Ahorro/ Desahorro)	3,734.6	2,885.2
Total	8,374.3	49,262.1

4. ESTADO DE FLUJOS DE EFECTIVO

Efectivo y equivalentes

1. El análisis de los saldos inicial y final que figuran en la última parte del Estado de Flujo de Efectivo en la cuenta de efectivo y equivalentes es como sigue:

Concepto	2018	2017
Efectivo en Bancos - Tesorería	6,350.1	1,696.8
Inversiones temporales (hasta 3 meses)	1,155.8	102.3
Depósitos de fondos de terceros y otros	2.1	2.1
Total de Efectivo y Equivalentes	7,508.0	1,801.2

2. Las adquisiciones de bienes muebles e inmuebles

Durante el ejercicio no se adquirieron bienes muebles e inmuebles.

3. Conciliación de los Flujos de Efectivo

Concepto	2018	2017
Flujos Netos de Efectivo por Actividades de Operación	3,734.6	2,885.2
Flujos Netos de Efectivo por Actividades de Inversión	3,959.0	(1,162.7)
Flujos Netos de Efectivo por Actividades de Financiamiento	(1,986.8)	(2,821.8)
Variación		
Efectivo y Equivalentes al Efectivo al Inicio del Ejercicio	1,801.2	2,900.5
Efectivo y Equivalentes al Efectivo al final del Ejercicio	7,508.0	1,801.2

5. CONCILIACIÓN ENTRE LOS INGRESOS PRESUPUESTARIOS Y CONTABLES, Y LOS EGRESOS PRESUPUESTARIOS CON LOS GASTOS CONTABLES

Conciliación entre los Ingresos Presupuestarios y Contables:

INSTITUTO MEXIQUENSE DEL EMPREDADOR Conciliación entre los Ingresos Presupuestarios y Contables Correspondiente del 1 de Enero al 31 de Diciembre de 2018 (Miles de Pesos)		
1. Ingresos Presupuestarios		181,125.4
2. Más Ingresos Contables no Presupuestarios		0.0
Incremento por Variación de Inventarios		
Disminución del Exceso de Estimaciones por Pérdida o Deterioro u Obsolescencia		
Disminución del Exceso de Provisiones		
Otros Ingresos y Beneficios Varios		
Otros Ingresos Contables no Presupuestarios		
3. Menos Ingresos Presupuestarios no Contables		4,095.1
Productos de Capital		
Aprovechamientos Capital		
Ingresos Derivados de Financiamientos	4,095.1	
Otros ingresos presupuestarios no contables		
4. Ingresos Contables (4 = 1 + 2 - 3)		177,030.3

Conciliación entre los Egresos Presupuestarios y los Gastos Contables:

INSTITUTO MEXIQUENSE DEL EMPRENDEDOR		
Conciliación entre los Egresos Presupuestarios y los Gastos Contables		
Correspondiente del 1 de Enero al 31 de Diciembre de 2018		
(Miles de Pesos)		
1.- Total de Egresos (Presupuestarios)		172,780.9
2.- Menos Egresos Presupuestarios no Contables		136.1
Mobiliario y Equipo de Administración		
Mobiliario y Equipo Educativo y Recreativo		
Equipo e Instrumental Médico y de Laboratorio		
Vehículos y Equipo de Transporte		
Equipo de Defensa y Seguridad		
Maquinaria, Otros Equipos y Herramientas		
Activos Biológicos		
Bienes Inmuebles		
Activos Intangibles		
Obra Pública en Bienes Propios		
Acciones y Participaciones de Capital		
Compra de Títulos y Valores		
Inversiones en Fideicomisos, Mandatos y Otros Análogos		
Provisiones para Contingencias y Otras Erogaciones Especiales		
Amortización de la Deuda Pública		
Adeudos de Ejercicios Fiscales Anteriores (ADEFAS)	136.1	
Otros Egresos Presupuestales No Contables		
3. Más Gastos Contables no Presupuestales		650.9
Estimaciones, Depreciaciones, Deterioros, Obsolescencia y Amortizaciones	384.7	
Provisiones		
Disminución de Inventarios		
Aumento por Insuficiencia de Estimaciones por Pérdida o Deterioro u Obsolescencia		
Aumento por Insuficiencia de Provisiones		
Otros Gastos		
Otros Gastos Contables No Presupuestales		
Otros gastos y pérdidas extraordinarias	266.2	
4. Total de Gasto Contable (4 = 1 - 2 + 3)		173,295.7



**NOTAS DE MEMORIA
(CUENTAS DE ORDEN)**

Las cuentas de orden se utilizan para registrar movimientos de valores que no afecten o modifiquen el balance del ente contable, sin embargo su incorporación en libros es necesaria con fines de recordatorio contable, de control y en general sobre los aspectos administrativos, o bien, para consignar sus derechos o responsabilidades contingentes que puedan, o no, presentarse en el futuro.

Las cuentas que se manejan para efectos de estas Notas son las siguientes:

Cuentas de Orden Contables y Presupuestales:

Contables:

INSTITUTO MEXIQUENSE DEL EMPRENDEDOR CUENTAS DE ORDEN CONTABLES (Miles de Pesos)		
	<u>2018</u>	<u>2017</u>
CUENTAS DEUDORAS		
Almacén	2,771.2	2,508.7
Cuentas de Control de Organismos Auxiliares		
Bienes Muebles e Inmuebles en Comodato		
	<u>2,771.2</u>	<u>2,508.7</u>
CUENTAS ACREEDORAS		
Artículos Disponibles por el Almacén	366.9	336.0
Organismos Auxiliares Cuenta de Control	2,404.3	2,172.7
Comodato de Bienes Muebles e Inmuebles		
	<u>2,771.2</u>	<u>2,508.7</u>
CUENTAS DEUDORAS		
Cuentas de control de Organismos Auxiliares	<u>190,092.4</u>	<u>0.0</u>
CUENTAS ACREEDORAS		
Organismos Auxiliares cuentas de control	<u>190,092.4</u>	<u>0.0</u>

1
2
3
4
5
6
7
8
9
10
11
12
13
14
15
16
17
18
19
20
21
22
23
24
25
26
27
28
29
30
31
32
33
34
35
36
37
38
39
40
41
42
43
44
45
46
47
48
49
50
51
52
53
54
55
56
57
58
59
60
61
62
63
64
65
66
67
68
69
70
71
72
73
74
75
76
77
78
79
80
81
82
83
84
85
86
87
88
89
90
91
92
93
94
95
96
97
98
99
100

Presupuestarias:

INSTITUTO MEXIQUENSE DEL EMPRENDEDOR		
CUENTAS DE ORDEN PRESUPUESTALES		
(Miles de Pesos)		
	<u>31-dic-18</u>	<u>2 0 1 7</u>
CUENTAS DEUDORAS		
Ley de Ingresos Estimada	216,460.8	107,602.8
Presupuesto de Egresos por Ejercer de Gastos de Funcionamiento	5,594.8	3,327.1
Presupuesto de Egresos Devengado de Gasto de Funcionamiento	105.9	55.9
Presupuesto de Egresos Pagado de Gastos de Funcionamiento	26,755.7	26,090.8
Presupuesto de Egresos por Ejercer de Transferencias, Asignaciones, Subsidios y Otras Ayudas	0.0	0.0
Presupuesto de Egresos Devengado de Transferencias, Asignaciones, Subsidios y Otras Ayudas	0.0	0.0
Presupuesto de Egresos Pagado de Transferencias, Asignaciones, Subsidios y Otras Ayudas	855.5	0.0
Presupuesto de Egresos por Ejercer de Bienes Muebles, Inmuebles e Intangibles	0.0	0.0
Presupuesto de Egresos Devengado de Bienes Muebles, Inmuebles e Intangibles	0.0	0.0
Presupuesto de Egresos Pagado de Bienes Muebles, Inmuebles e Intangibles	0.0	0.0
Presupuestos de Egresos por Ejercer de Inversión Pública	38,085.1	25,233.3
Presupuesto de Egresos Devengado de Inversión Pública	3,989.2	55.6
Presupuesto de Egresos Pagado de Inversión Pública	141,938.6	515,41.3
Presupuesto de Egresos por Ejercer de Intereses, Comisiones y Otros Gastos de la Deuda Pública	0.0	0.0
Presupuesto de Egresos Pagado de Intereses, Comisiones y Otros Gastos de la Deuda Pública	136.1	1,298.8
	<u>432,921.7</u>	<u>215,205.6</u>
CUENTAS ACREEDORAS		
Ley de Ingresos por Ejecutar	35,160.4	26,374.0
Ley de Ingresos Devengado	2,304.6	1,936.3
Ley de Ingresos Recaudado	178,595.8	79,292.5
Presupuesto de Egresos Aprobado de Gastos de Funcionamiento	31,456.4	29,473.8
Presupuesto de Egresos Aprobado de Transferencias, Asignaciones, Subsidios y Otras Ayudas	855.5	0.0
Presupuesto de Egresos Aprobado de Intereses, Comisiones y Otros Gastos de la Deuda Pública	136.1	1,298.8
Presupuesto de Egresos Aprobado de Inversión Pública	18,4012.9	76,830.2
Presupuesto de Egresos Aprobado de Bienes Muebles, Inmuebles e Intangibles	0.0	0.0
	<u>432,921.7</u>	<u>215,205.6</u>

NOTAS DE GESTIÓN ADMINISTRATIVA

1. Introducción

Los estados financieros adjuntos pretenden proveer información financiera a los principales usuarios de la misma y pretenden revelar el contexto y los aspectos económicos-financieros más relevantes que influyeron en la toma de decisiones del periodo.

Panorama Económico y Financiero

Las condiciones económicas o financieras imperantes durante el ejercicio 2017, referidas principalmente a la falta de crecimiento de la economía del país, no influyó negativamente

1
2
3
4
5
6
7
8
9
10
11
12
13
14
15
16
17
18
19
20
21
22
23
24
25
26
27
28
29
30
31
32
33
34
35
36
37
38
39
40
41
42
43
44
45
46
47
48
49
50
51
52
53
54
55
56
57
58
59
60
61
62
63
64
65
66
67
68
69
70
71
72
73
74
75
76
77
78
79
80
81
82
83
84
85
86
87
88
89
90
91
92
93
94
95
96
97
98
99
100

en la realización de operaciones tendientes a cumplir con el objeto para el cual fue creado el Organismo.

2. Autorización e Historia

a) Fecha de creación del Organismo

El Instituto Mexiquense del Emprendedor (IME), es un Organismo Público Descentralizado del Gobierno del Estado de México, creado mediante decreto del Ejecutivo del Estado publicado en la Gaceta del Gobierno del 1 de diciembre del 2005, con personalidad jurídica y patrimonio propio, sectorizado a la Secretaría de Desarrollo Económico.

b) Principales cambios en su estructura

Durante el ejercicio comprendido del 01 de enero al 31 de diciembre de 2018, la estructura del Organismo no sufrió cambio significativo alguno.

Antecedentes

3. Organización y Objeto Social

De acuerdo con el Decreto de su creación, el Instituto Mexiquense del Emprendedor (IME), tiene como parte sustantiva de su objeto:

- I. Contribuir a mejorar el crecimiento económico y la calidad de vida en el Estado de México, apoyando a la actividad emprendedora de nuevos negocios y a la expansión de negocios existentes,
- II. Fomentar una cultura emprendedora, con la participación de inversionistas, universidades, y el gobierno de la entidad,
- III. Impulsar las ventajas competitivas del Estado de México para el desarrollo de inversiones productivas

Principal Actividad

De igual manera, para el adecuado logro de su objeto el Instituto Mexiquense del Emprendedor lleva a cabo las siguientes actividades:

- I. Fomentar la iniciativa y creatividad de los emprendedores para identificar oportunidades de negocios,



- II. Analizar la viabilidad de los proyectos presentados y proponer acciones que apoyen su desarrollo,
- III. Otorgar asesoría a los emprendedores para la realización de su plan de negocio y promover su capacitación,
- IV. Facilitar la integración y cooperación entre los emprendedores para el desarrollo integral de proyectos de negocios,
- V. Impulsar la vinculación de los proyectos desarrollados,
- VI. Promover la integración de los proyectos de negocio a las cadenas productivas, con una visión de corto, mediano y largo plazos,
- VII. Apoyar las gestiones para la operación de los proyectos incubados,
- VIII. Impulsar esquemas que faciliten el acceso al financiamiento de los proyectos desarrollados,
- IX. Promover la creación de infraestructura para albergar proyectos de negocios,
- X. Realizar el seguimiento de la evolución de los negocios apoyados por el IME,
- XI. Proponer mejoras regulatorias para el desarrollo de la micro, pequeña y mediana empresa,
- XII. Impulsar el fortalecimiento y consolidación de empresas constituidas por emprendedores,
- XIII. Formular y ejecutar políticas y programas de apoyo y fomento a la micro, pequeña y mediana empresa,
- XIV. Impulsar la ejecución de proyectos de integración regional y de fortalecimiento de las cadenas productivas,
- XV. Promover la organización de ferias y exposiciones en apoyo a emprendedores, así como a la micro, pequeña y mediana empresa,
- XVI. Promover una cultura emprendedora y la creatividad, en coordinación con instituciones de educación media superior y superior de la entidad,

1
2
3
4
5
6
7
8
9
10
11
12
13
14
15
16
17
18
19
20
21
22
23
24
25
26
27
28
29
30
31
32
33
34
35
36
37
38
39
40
41
42
43
44
45
46
47
48
49
50
51
52
53
54
55
56
57
58
59
60
61
62
63
64
65
66
67
68
69
70
71
72
73
74
75
76
77
78
79
80
81
82
83
84
85
86
87
88
89
90
91
92
93
94
95
96
97
98
99
100

- XVII. Participar en fondos o fideicomisos relacionados con el cumplimiento de su objeto y,
- XVIII. Las demás que sean necesarias para el cumplimiento del objeto del IME.

Ejercicio Fiscal

El ejercicio fiscal aplicable al Organismo comprende del 01 de enero al 31 de diciembre de cada año.

Régimen Jurídico

El Instituto Mexiquense del Emprendedor es un Organismo Descentralizado de Carácter Estatal, con personalidad jurídica y patrimonio propios.

Consideraciones Fiscales

De acuerdo con las disposiciones establecidas en el Manual Único de Contabilidad Gubernamental para las Dependencias y Entidades Públicas del Gobierno y Municipios del Estado de México, el Instituto Mexiquense del Emprendedor es una persona moral con fines no lucrativos y sus obligaciones fiscales se determinan conforme a su objetivo y funciones asignadas en la Constitución política del Estado Libre y Soberano de México y en el Decreto de su Creación.

De acuerdo con lo anterior, no es causante como contribuyente directo del Impuesto Sobre la Renta (ISR), ni del Impuesto al Valor Agregado (IVA).

En su carácter de retenedor, en cuestión del Impuesto Sobre la Renta, sólo tiene la obligación de retener y enterar el impuesto cuando se realicen pagos a terceros por concepto de Sueldos y Salarios, Honorarios y Arrendamientos, y esté obligado a ello en los términos de dicha Ley, así como de exigir que la documentación comprobatoria reúna los requisitos fiscales.

Con respecto al Impuesto al Valor Agregado, no efectuará retenciones del Impuesto al Valor Agregado, de conformidad con el artículo 3º, tercer párrafo de la Ley del Impuesto al Valor Agregado (LIVA).

El Impuesto al Valor Agregado que pague por concepto de adquisición de bienes o servicios, deberá registrarlo como parte del bien adquirido o como parte del gasto en que incurra por los servicios recibidos.

Estructura Organizacional Básica

El Instituto Mexiquense del Emprendedor cuenta con la siguiente estructura organizacional básica:

- Un Consejo Directivo
- Un Director General
- Una Unidad de Apoyo Administrativo
- Una Unidad de Información, Planeación, Programación y Evaluación
- Una Unidad Jurídica Consultiva
- Una Dirección de Fondos de Financiamiento
- Una Dirección de Innovación y Competitividad
- Una Dirección de Desarrollo Regional y,
- Un Órgano Interno de Control

Bienes Muebles


Debido a que el Instituto es una persona moral con fines no lucrativos, no es contribuyente directo del Impuesto Sobre la Renta ni del Impuesto al Valor Agregado, motivo por el cual las adquisiciones de estos bienes se registran a su costo histórico, incluyendo el Impuesto al Valor Agregado.

La depreciación se calcula por el método de línea recta, a partir del mes siguiente al de adquisición de los bienes, aplicando las tasas anuales que se indican a continuación:

	%
Mobiliario y Equipo de Oficina	3
Equipo de Transporte	10
Equipo de Cómputo y Accesorios	20

Los bienes muebles adquiridos con un costo igual o mayor a 35 veces el Salario Mínimo General (SMG) del área geográfica única se registran contablemente como un aumento en el activo y se incluyen en el sistema de control patrimonial SICOPA WEB, a fin de que el saldo de la cuenta corresponda al monto total del sistema de control patrimonial; y aquellas con un importe menor se registran contablemente como un gasto. En ambos casos, se afecta el presupuesto de egresos en la partida y programa correspondiente.

Para efectos del control administrativo, las adquisiciones de bienes muebles, con un costo igual o mayor a 17 Salarios Mínimos Generales del área geográfica única pero menor de 35 Salarios Mínimos Generales, también deberán incorporarse al sistema de control




patrimonial. Los bienes muebles adquiridos con un costo menor a 17 Salarios Mínimos Generales del área geográfica única, se deberán considerar bienes no inventariables y no requerirán de control administrativo alguno.

En el caso de bienes recibidos por donación o transferencia entregados en especie que se consideren bienes de consumo duradero, se registra con un cargo en el Activo y un abono a la Cuenta de Ingresos, así como su registro presupuestal respectivamente.

Efectos de la inflación en la información financiera.— Tomando como referencia la Norma de Información Financiera (NIF) B-10 "Reconocimiento de los efectos de la inflación en la información financiera", emitida por el Consejo Mexicano para la Investigación y Desarrollo de Normas de Información Financiera, A.C. y considerando que los últimos 7 años la inflación en la economía mexicana no ha rebasado el 10% anual, se ha decidido no aplicar el procedimiento de revaluación de los estados financieros de los entes gubernamentales. Asimismo, la NIF B-10 requiere que se reconozcan los efectos de la inflación en la información financiera siempre que se considera que sus efectos son relevantes, lo cual ocurre cuando dicha inflación es igual o mayor que el 26% acumulado durante tres ejercicios anuales anteriores. Por lo cual se establece que cuando la economía se encuentre en un entorno inflacionario se definirá el procedimiento a través del cual, los entes gubernamentales, deberán realizar la reevaluación de los estados financieros; debido a lo anterior, y en cumplimiento a lo establecido en la normatividad aplicable, el IME no registra la actualización del activo fijo a partir del ejercicio 2008. Todo ello conforme a los lineamientos establecidos en el apartado IV Efectos de la Inflación del Manual Único de Contabilidad Gubernamental para las Dependencias y Entidades Públicas del Gobierno y Municipios del Estado de México. Los estados financieros adjuntos incluyen el reconocimiento de los efectos de la inflación en la información financiera hasta el 31 de diciembre de 2018, con base en el Índice Nacional de Precios al Consumidor (INPC), determinado por el Instituto Nacional de Estadística y Geografía (INEGI) y publicado por el Banco de México. El porcentaje de inflación acumulado en los tres últimos ejercicios anuales inmediatos anteriores es menor que el 26% y por tanto, se considera que se opera en un entorno no inflacionario. En caso de que al cierre anual de alguno de los ejercicios futuros la inflación acumulada en los tres ejercicios anuales inmediatos anteriores fuera igual o mayor que el 26%, se considerará que se opera en un entorno inflacionario y, por tanto, se reconocerán de manera retrospectiva los efectos acumulados de la inflación no reconocidos en los períodos en los que el entorno fue calificado como no inflacionario.

4. Bases de Preparación de los Estados Financieros

El Instituto Mexiquense del Emprendedor como Organismo Público Descentralizado, en su carácter de Organismo Auxiliar del Poder Ejecutivo y como parte de la Administración Pública del Estado de México, registra contable y presupuestalmente sus operaciones y prepara su información financiera de conformidad con la normatividad que en materia de registro emite la Secretaría de Finanzas a través de la Contaduría General Gubernamental de común acuerdo con el Órgano Técnico de Fiscalización del Poder Legislativo, y las tesorerías municipales en el seno de la Comisión Temática correspondiente, aplicando para ello los Postulados Básicos de



Contabilidad Gubernamental y la Ley General de Contabilidad Gubernamental en lo aplicable a su transitorio cuarto.

El Instituto Mexiquense del Emprendedor, con base en las observaciones y sugerencias emitidas en su caso por las instancias de control y fiscalización, así como su responsabilidad sobre la objetividad, confiabilidad y oportunidad en la preparación y presentación de la información financiera y presupuestal, como base para el control y toma de decisiones sobre las operaciones, ejecución de programas, ejercicio del presupuesto y cumplimiento de los objetivos institucionales, promueve su seguimiento y los avances para su atención oportuna, de conformidad con las sugerencias y, en su caso, medidas correctivas y preventivas, así como acciones de mejora propuestas, que eviten su recurrencia y fomenten el manejo transparente de los recursos públicos e información sobre su gestión, con los avances y resultados que se informan a la administración del mismo.

5. Políticas de Contabilidad Significativas

A continuación se resumen las principales políticas y prácticas contables utilizadas por la Administración del Instituto en la elaboración de sus estados financieros adjuntos:

La depreciación se calcula por el método de línea recta, a partir del mes siguiente al de adquisición de los bienes, aplicando las tasas anuales que se indican a continuación:

	%
Mobiliario y Equipo de Oficina	3
Equipo de Transporte	10
Equipo de Cómputo y Accesorios	20

Durante el ejercicio 2018 no hubo ningún cambio en los porcentajes de depreciación, apegándose al Manual Único de Contabilidad Gubernamental.

Los subsidios que recibe el Organismo por parte del Gobierno Estatal se registraran de la manera siguiente:

En resultados los destinados a la Operación y en el patrimonio los destinados a la Inversión, con el reconocimiento de aportación patrimonial.

6. Posición en Moneda Extranjera y Protección por Riesgo Cambiario

No aplica

7. Reporte Analítico del Activo

1
2
3
4
5
6
7
8
9
10
11
12
13
14
15
16
17
18
19
20
21
22
23
24
25
26
27
28
29
30
31
32
33
34
35
36
37
38
39
40
41
42
43
44
45
46
47
48
49
50
51
52
53
54
55
56
57
58
59
60
61
62
63
64
65
66
67
68
69
70
71
72
73
74
75
76
77
78
79
80
81
82
83
84
85
86
87
88
89
90
91
92
93
94
95
96
97
98
99
100

La vida útil o porcentajes de depreciación, se utilizará de acuerdo al Manual Único de Contabilidad.

Durante el ejercicio 2018, no existieron cambios en los porcentajes de depreciación o valor residual de los activos.

Los activos se registrarán con base en las políticas de registro establecidas en el Manual Único de Contabilidad, mismos que son reflejados y registrados en el programa SICOPA WEB, en el cual se da a conocer las características, fechas y monto de adquisición y la persona que tiene a cargo el resguardo.

8. Fideicomisos, Mandatos y Análogos

Al 31 de diciembre de 2018 y 2017, el saldo de este reglón se integra como sigue:

Concepto	<u>2018</u>	<u>2017</u>
FOGAMEX	0.0	26.7
FOSEEM	0.0	8,194.0
FOME	0.0	34,409.7
Total	<u>0.0</u>	<u>42,630.4</u>

Al 31 de diciembre de 2018, se reclasificó a cuentas de orden, dentro del estado de posición financiera, el saldo de estos fideicomisos por un total de \$190,092.4, de los cuales \$ 147,462.0 habían sido aplicados contra resultados de ejercicios anteriores, dejando \$42,630.4, como activo a largo plazo.

Los \$147,462.0 están integrados por saldos de difícil recuperación, derivados de apoyos concedidos por varios programas en el pasado.

Los \$42,630.4, representan efectivo disponible de recuperaciones de créditos que se encuentra depositado en las instituciones financieras arriba mencionadas, recursos que serán reintegrados al Gobierno Federal

9. Reporte de Recaudación

	<u>2018</u>	<u>2017</u>
Subsidio Estatal, Gasto Operativo	30,463.0	29,473.7
Programa de Acciones para el Desarrollo "PAD"	145,927.8	51,596.9
Otros Ingresos y Beneficios Varios	639.6	22.0
Aportaciones Federales	<u>0.0</u>	<u>0.0</u>
Total de Ingresos y Otros Beneficios	<u>177,030.4</u>	<u>81,092.6</u>

10. Información Sobre la Deuda y el Reporte Analítico de la Deuda

No aplica

11. Calificaciones Otorgadas

No aplica

12. Proceso de Mejora

Durante el Ejercicio 2018, se mantuvieron las principales políticas de control interno, así como las medidas de desempeño financiero, metas y alcance del Instituto Mexiquense del Emprendedor.

13. Información por Segmentos

No aplica

14. Eventos Posteriores Al Cierre


No aplica

15. Partes Relacionadas

No existen partes relacionadas que pudieran ejercer influencia significativa sobre la toma de decisiones financieras y operativas.

16. Responsabilidad Sobre la Presentación Razonable de los Estados Financieros

"Bajo protesta de decir verdad declaramos que los Estados Financieros y sus notas, son razonablemente correctos y son responsabilidad del emisor".



LAE. Anahy Ramírez Vilchis
Directora General del IME



Adriana Magdalena Ortiz Aguilar
Jefe de la Unidad de Apoyo Administrativo
IME

